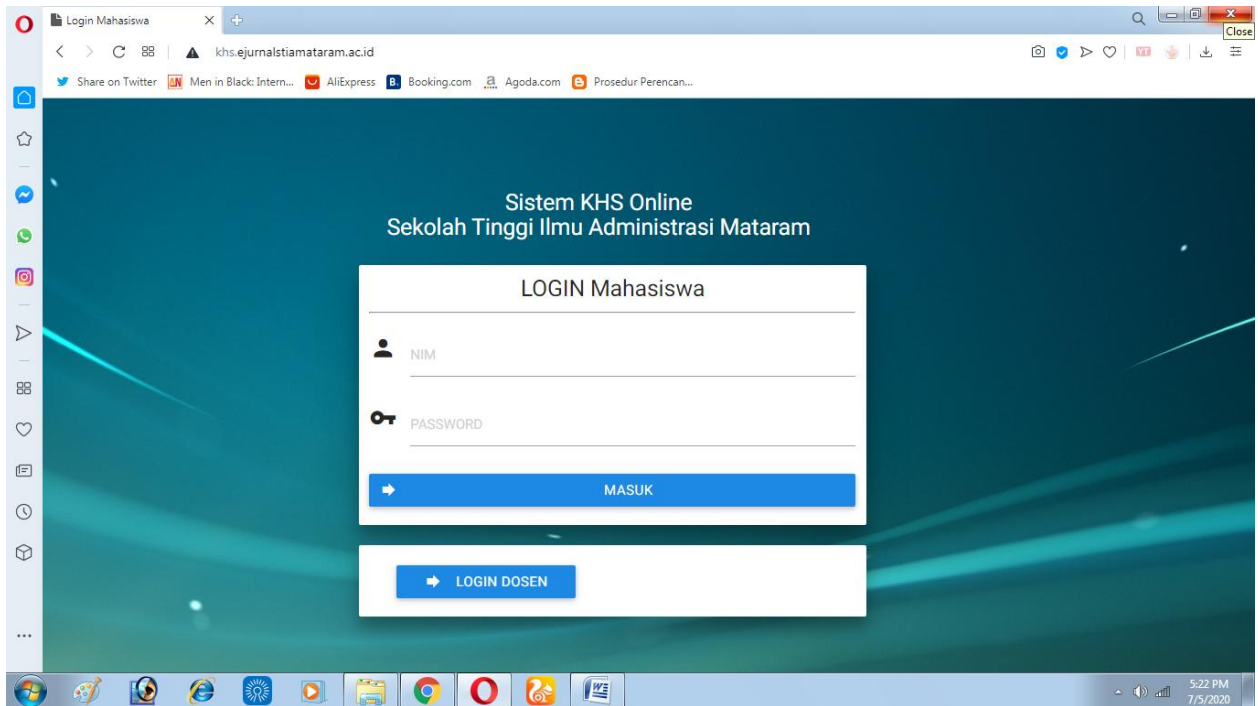


TUTORIAL PENGGUNAAN KHS ONLINE

BAGI MAHASISWA STIA MATARAM

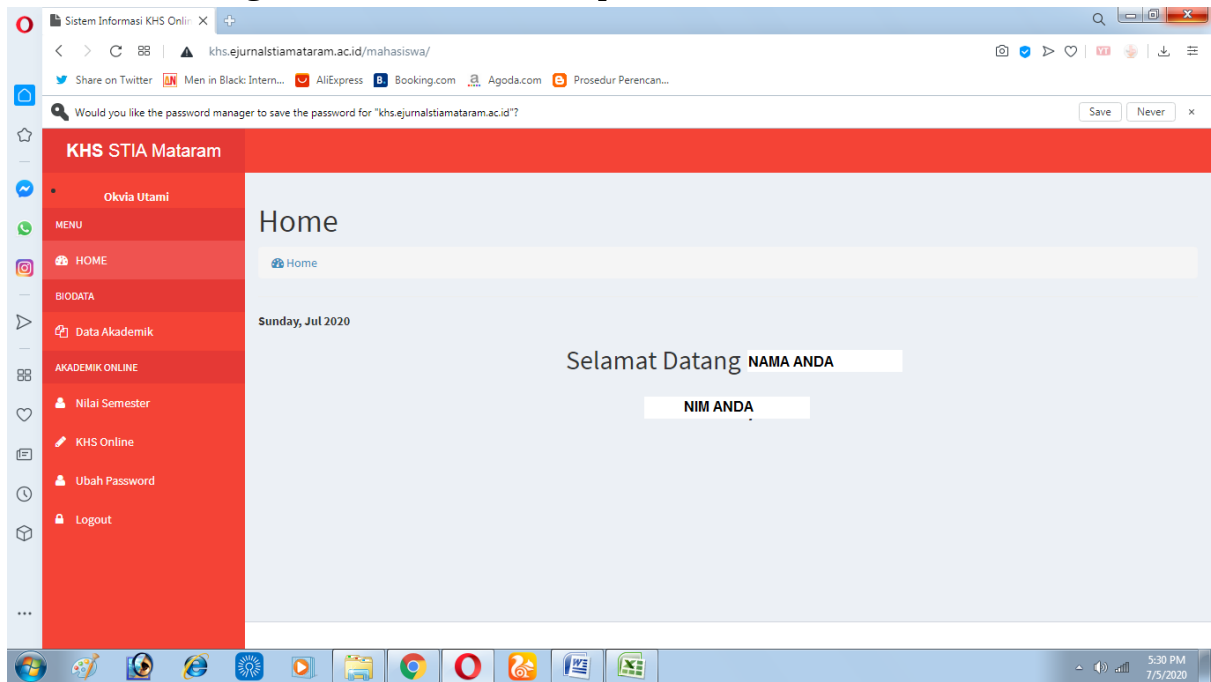
- 1) Masuk ke halaman <http://khs.ejurnalstiamataram.ac.id> melalui browser anda .
- 2) Akan muncul tampilan login berikut ini



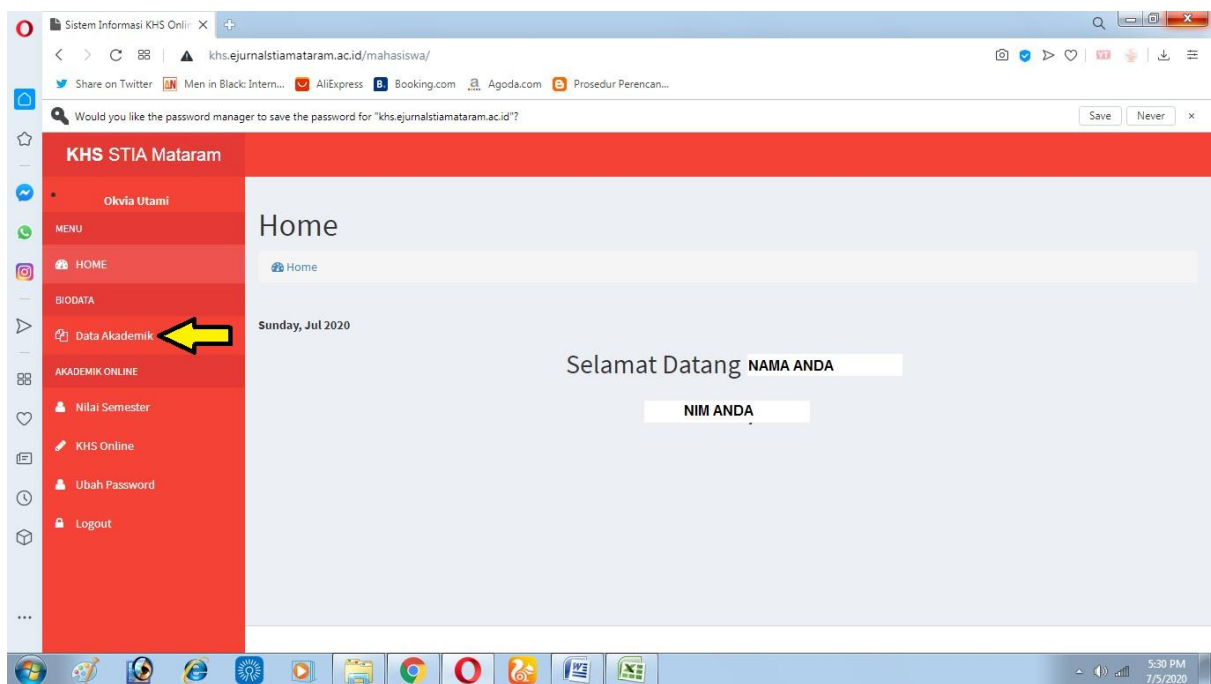
- 3) Pada form login isikan User dan Password Anda, dimana User merupakan Nomor Induk Mahasiswa anda, dengan ketentuan :
 - Untuk Mahasiswa Program Studi Ilmu Administrasi Negara NIM Anda 211.0009/ANE maka User anda adalah 2110009
 - Untuk Mahasiswa Program Studi Ilmu Administrasi Niaga NIM Anda 211.0009/ANI maka User anda adalah 21100092 9ada penambahan angka 2 dibelakang Angka NIM)

Bagi yang belum mendapatkan password atau lupa password maka anda harus menghubungi admin STIA

4) Jika berhasil login, Akan muncul tampilan berikut :

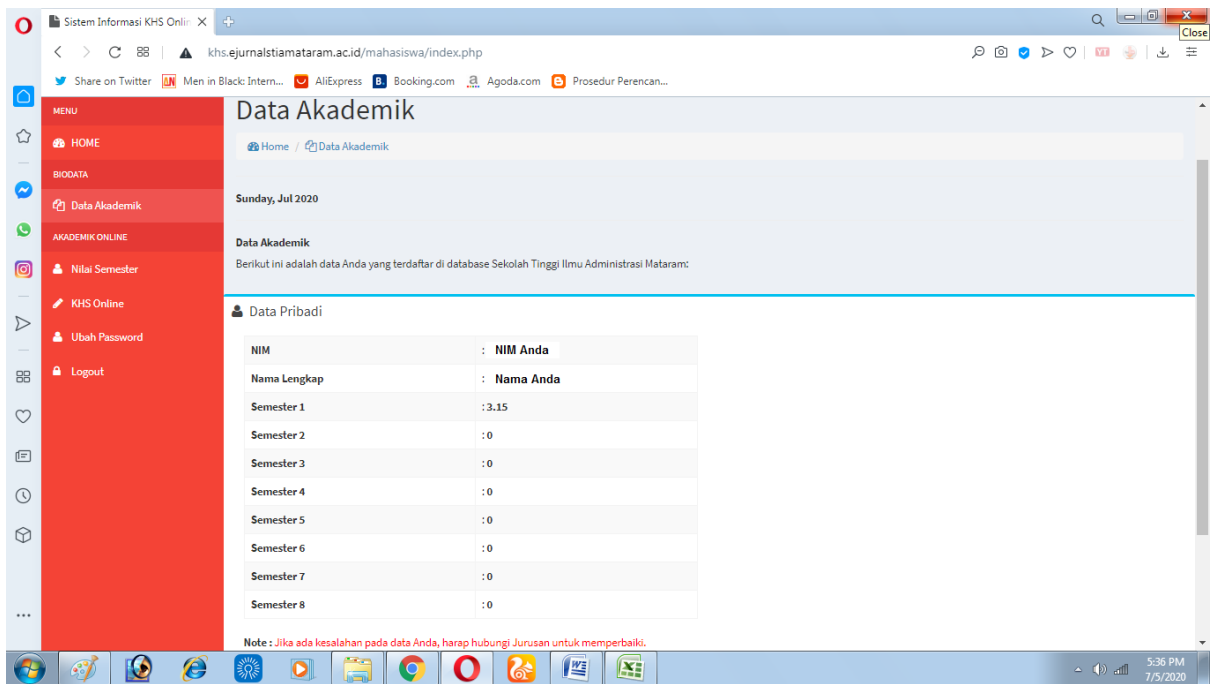


5) Menu Data Akademik

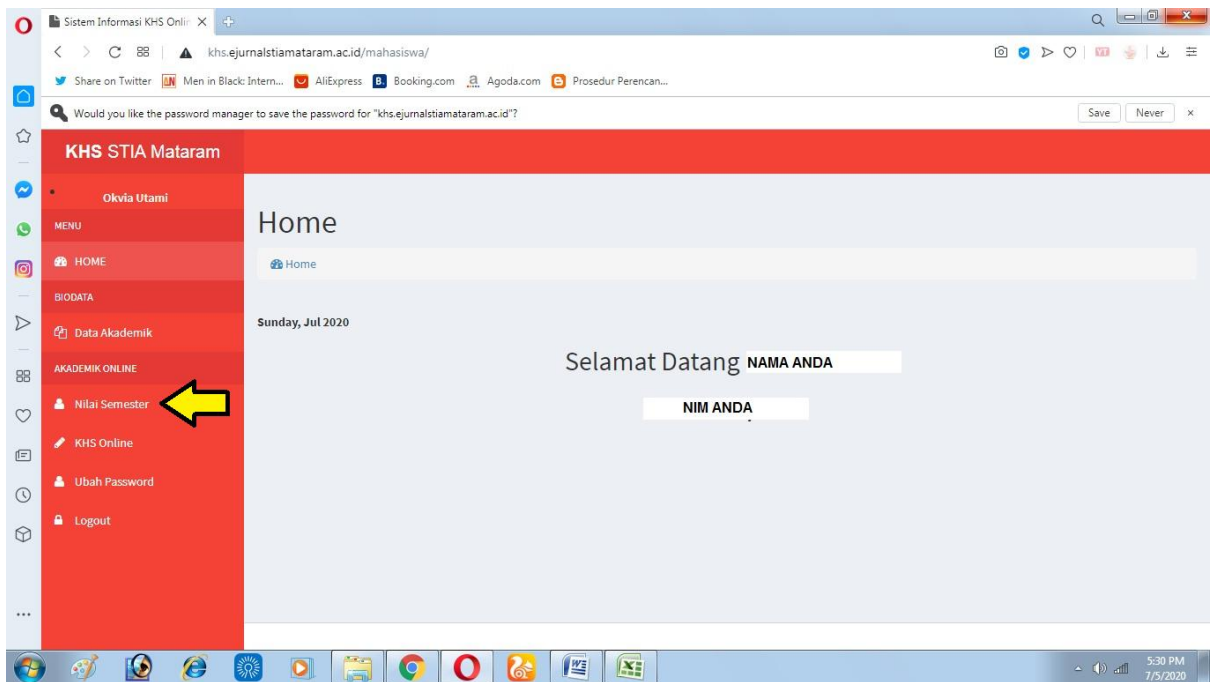


Pada menu ini akan muncul informasi

1. Nama
2. NIM
3. Indeks Prestasi anda pada setiap semester



6) Menu Nilai Semester



Pada menu ini akan muncul informasi

1. Kode dan Nama Mata Kuliah yang diambil pada semester berjalan
2. Rincian Penilaian pada setiap Komponen Penilaian Dosen (Absensi, Tugas, Ujian Tengah Semester, dan Ujian Akhir Semester)

KHS STIA Mataram

Okvia Utami

MENU

- HOME
- BIODATA
- Data Akademik
- AKADEMIK ONLINE
 - Nilai Semester
 - KHS Online**
 - Ubah Password
 - Logout

Nilai Semester

Home / Nilai Semester

Sunday, Jul 2020

Nilai Semester
Berikut ini adalah nilai anda pada semester ini:

No.	Kode	Matakuliah	Absen	Tugass	UTS	UAS
1	ANE0125	Sistem Hukum Indonesia	0	0	0	0
2	ANE0124	Kewirausahaan	0	0	0	0
3	ANE0122	Filsafat Ilmu dan Logika	0	0	0	0
4	ANE0123	Pendidikan Anti Korupsi	0	0	0	0
5	ANE0127	Sistem Administrasi Negara Kesatuan RI	0	0	0	0
6	ANE0142	Komunikasi Organisasi	0	0	0	0
7	ANE0126	Manajemen Sumber Daya Aparatur	0	0	0	0
8	ANE0121	Teori Organisasi	0	0	0	0

7) Menu KHS Online

KHS STIA Mataram

Okvia Utami

MENU

- HOME
- BIODATA
- Data Akademik
- AKADEMIK ONLINE
 - Nilai Semester
 - KHS Online**
 - Ubah Password
 - Logout

Home

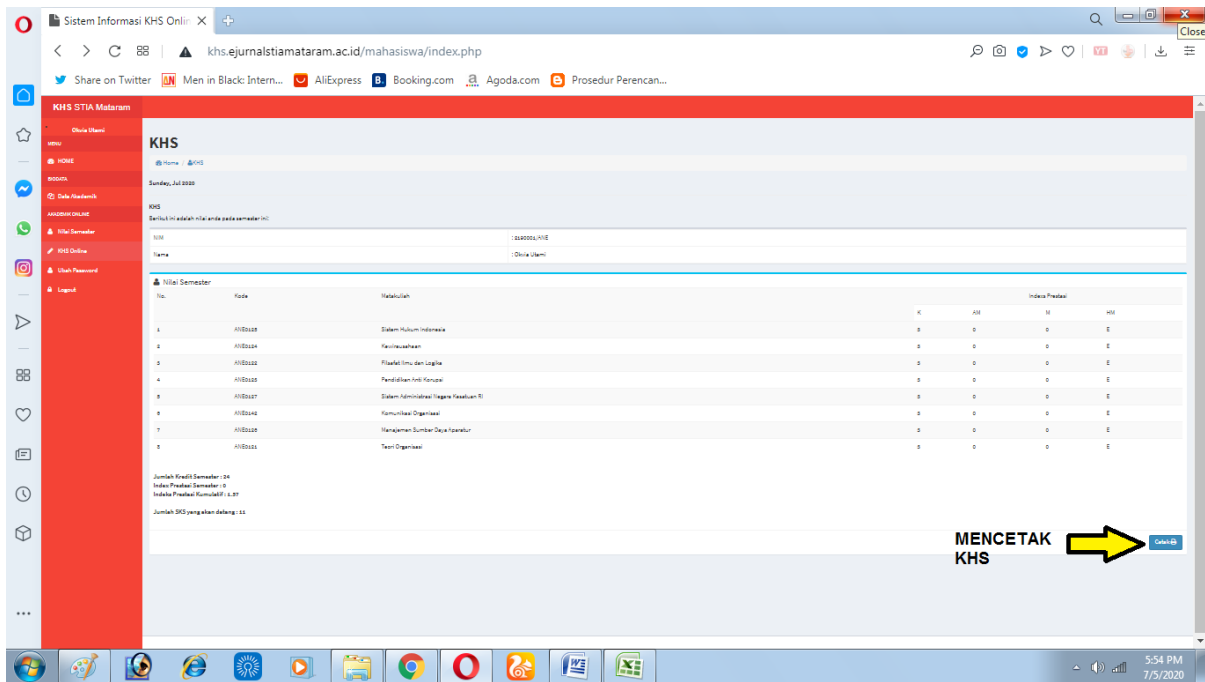
Home

Sunday, Jul 2020

Selamat Datang

Pada menu ini akan muncul informasi

1. Kode, Nama Mata Kuliah, SKS Mata Kuliah, Angka Mutu (AM), Mutu (M) dan Huruf Mutu yang Anda Peroleh.
2. Indeks Prestasi Semester, Indeks Prestasi Kumulatif, Jumlah SKS yang diambil pada semester berjalan dan Jumlah SKS yang bisa diprogramkan pada semester selanjutnya.
3. Perintah untuk Mencetak KHS yang berada di sudut kanan BAWAH



Setelah Perintah Cetak di-klik akan muncul halaman dalam format *.pdf



Selanjutnya halaman tersebut dapat disimpan dan dicetak dalam 3 (tiga) rangkap untuk ditandatangani oleh Ketua Program Studi dan distempel. KHS yang telah ditandatangani oleh Ketua Program Studi dan distempel selanjutnya :

1. Rangkap 1 KHS, disimpan sebagai arsip oleh mahasiswa
2. Rangkap 2 KHS, diserahkan kepada Ketua Program Studi
3. Rangkap 3 KHS, diserahkan kepada Dosen Pembimbing Akademik